

Jahresbericht



2014

HORIZONT

Einzugsgebiete der Beratungsstellen nach Bevölkerung im Rems-Murr-Kreis



Kreisdiakonieverband Rems-Murr-Kreis Psychosoziale Beratungs- & Behandlungsstelle

Standort Waiblingen

Theodor-Kaiser-Straße 33/1
(199.000 Einwohner)

Standort Schorndorf

Kirchplatz 1
(99.000 Einwohner)

Caritas PSB Backnang
Albertstraße 8, Backnang
(108.000 Einwohner)

PSB Backnang	ca. 111 000 Einwohner
PSB Schorndorf	ca. 125 000 Einwohner
PSB Waiblingen	ca. 179 000 Einwohner

Zuständigkeit

- Jugendliche und junge Erwachsene bis 27 Jahre
- alle legalen wie illegalen Suchtmittel, pathologisches Glücksspiel und Essstörungen

HORIZONT Team



Jan
Altenau



Martina
Gitschier



Winfried
Kapinus



Achim
Schäfer



Katharina
Hoffmann

Grundlagen unserer Arbeit:

- wir haben Schweigepflicht!
- die Beratung ist kostenlos
- unsere Angebote sind freiwillig

Schwerpunkte der Arbeit

Aufsuchende Arbeit

- Streetwork und Offene Treffs
- Informationsveranstaltungen

Beratungsarbeit

Schwerpunkte der aufsuchenden Arbeit

Backnang

- Kontaktaufbau selbstverwaltetes Jugendzentrum Backnang
- Außensprechstunde im Backnanger Berufschulzentrum
- Informationsveranstaltungen:
 - Sozialer Markt
 - Aktivtage
 - Kulturtag

Schwerpunkte der aufsuchenden Arbeit

Schorndorf

- Kooperation mit der MJA Welzheim
- Außensprechstunde im Jugendzentrum Hammerschlag mit Winterfreizeit
- Kooperation mit der MJA Schorndorf (Entwicklungswerkstatt)
- Ausarbeitung Suchtstufenplan „Schulzentrum Grauhalde“
- Informationsveranstaltungen:
 - Sozialer Markt
 - Berufsschulzentrum Schorndorf
 - Lebenswelten Jugendlicher und Sucht

Schwerpunkte der aufsuchenden Arbeit

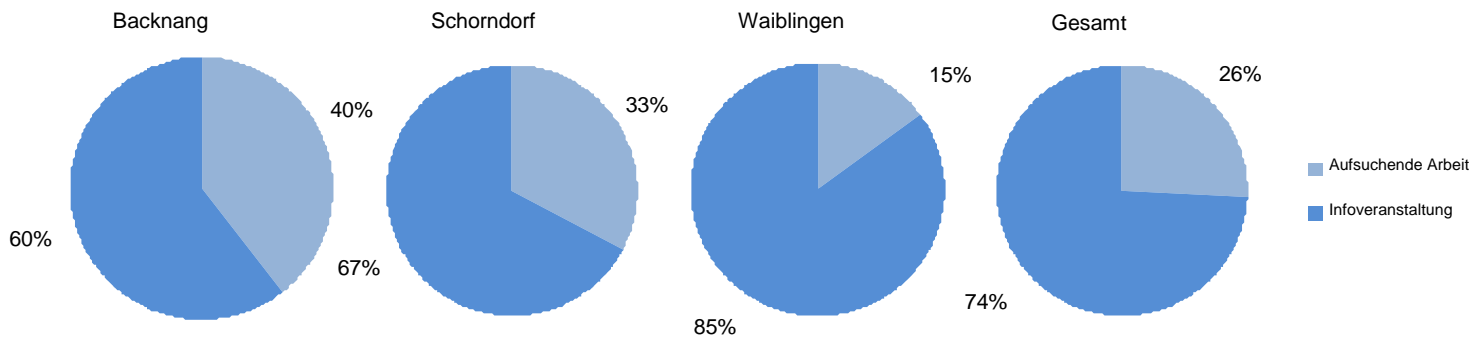
Waiblingen

- Streetwork und offenes Café – MJA Fellbach
- Kooperation mit der MJA Waiblingen Süd/Nord
- Informationsveranstaltungen:
 - Kooperation Diakonie Stetten e.V.
 - Berufsbildungswerk Waiblingen
 - Berufschulzentrum Waiblingen
 - Sozialer Markt
 - Lebenswelten Jugendlicher und Sucht

Schwerpunkte der aufsuchenden Arbeit

Abbildung Nr. 2 - Aufsuchend - Kontakte komplett

	Kontakte	davon Aufsuchende Arbeit	davon Infoveranstaltung
Backnang	248	98	150
Schorndorf	639	209	430
Waiblingen	717	108	609
Summe	1.604	415	1.189



Schwerpunkte der Beratungsarbeit

Alle Standorte

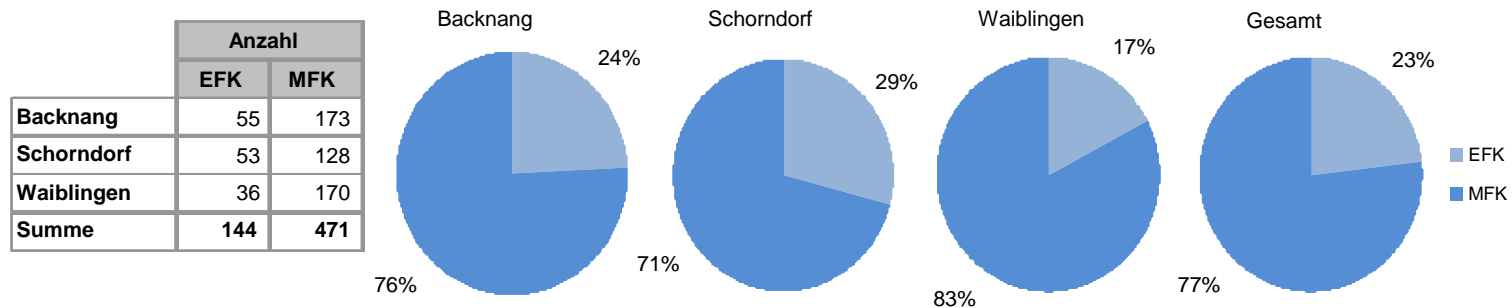
- Beratung, Begleitung und Vermittlung
- Offene Sprechstunde
- Programm „Ausweg“
- Begleitung und Vermittlung von Substitution
- Nachsorge
- Führerscheinfragen
- Kollegiale Fachberatung

Schwerpunkte der Beratungsarbeit

Alle Standorte

- Beratung, Begleitung und Vermittlung
- Offene Sprechstunde

Abbildung Nr. 5 - Vergleich: Einmalkontakte - Mehrfachkontakte



Schwerpunkte der Beratungsarbeit

Alle Standorte

- Programm „Ausweg“
 - über das Programm „Ausweg“ wurden 78 Jugendliche begleitet
- Begleitung und Vermittlung von Substitution
 - im Jahr 2014 wurden 39 Substituierte im Rahmen unserer Arbeit begleitet

Schwerpunkte der Beratungsarbeit

Standortabhängig

- Nachsorge
- Führerscheinfragen
- Kollegiale Fachberatung

Substanzen

Abbildung Nr. 13 - Hauptsubstanz

Substanz	Anzahl Personen			
	Backnang	Schorndorf	Waiblingen	Gesamt
Cannabis	74	74	136	284
Opioide	23	22	10	55
Alkohol	23	26	44	93
Stimulantien	30	10	9	49
Kokain	2	1	3	6
Sedat./Hypn.	0	0	0	0
Tabak	1	0	0	1
Pathologisches Spielen	6	19	4	29
Anabolika	0	0	0	0
Essen	0	1	0	1

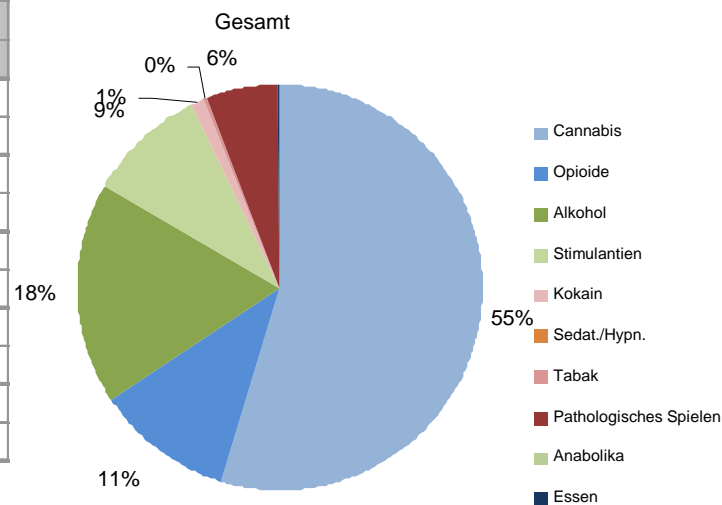
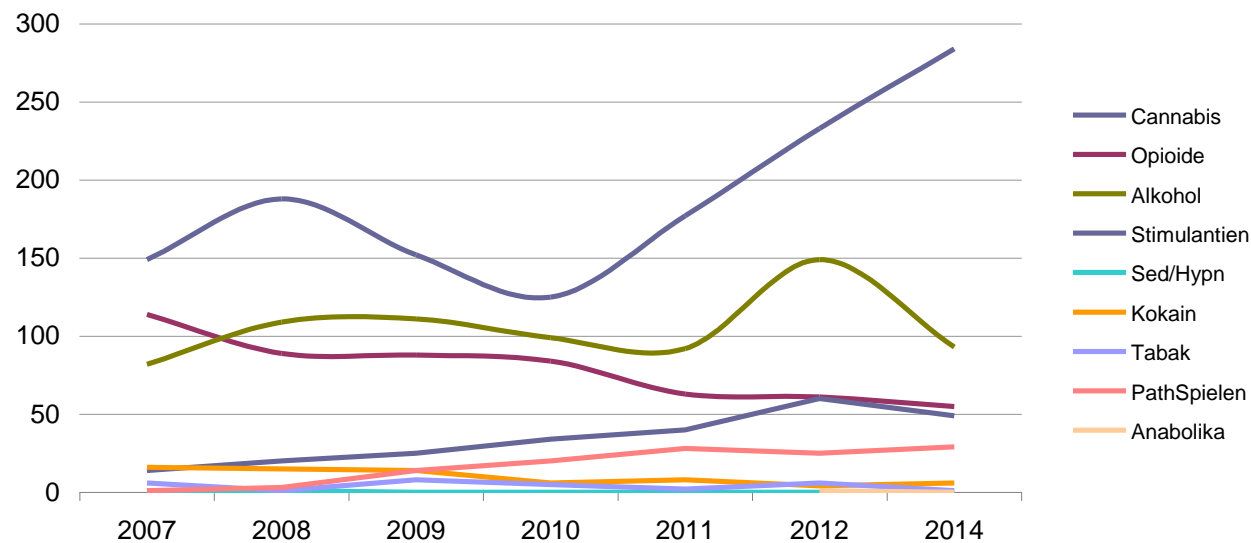


Abbildung 14 - Hauptsubstanz - 7Jahresvergleich

	Anzahl Personen nach Hauptsubstanz						
	2007	2008	2009	2010	2011	2012	2014
Cannabis	149	188	152	125	177	233	284
Opioide	114	89	88	84	63	61	55
Alkohol	82	109	111	99	92	149	93
Stimulantien	14	20	25	34	40	60	49
Sed/Hypn	1	1	0	0	0	0	0
Kokain	16	15	14	6	8	4	6
Tabak	6	1	8	5	2	6	1
PathSpielen	1	3	14	20	28	25	29
Anabolika						1	0
Gesamt	383	426	412	373	410	539	517



Therapien

Alle Standorte

- es wurden insgesamt 26 Rehabilitationsmaßnahmen beantragt
- 21 Therapien wurden angetreten

Danksagung

Wir möchten vor allem dem Jugendhilfeausschuss,
unserem Fachbeirat und all unseren
Kooperationpartnern für die Unterstützung danken!