

VSKA 26.03.2012

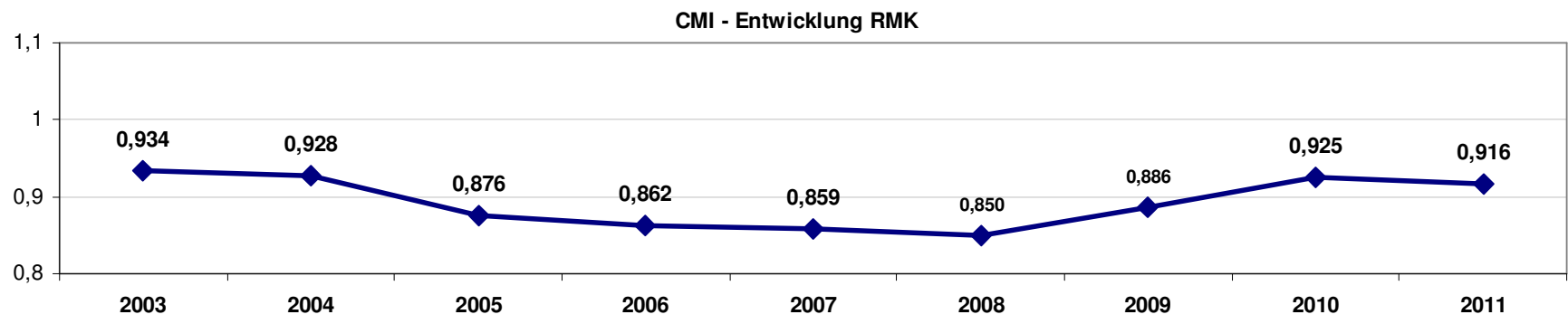
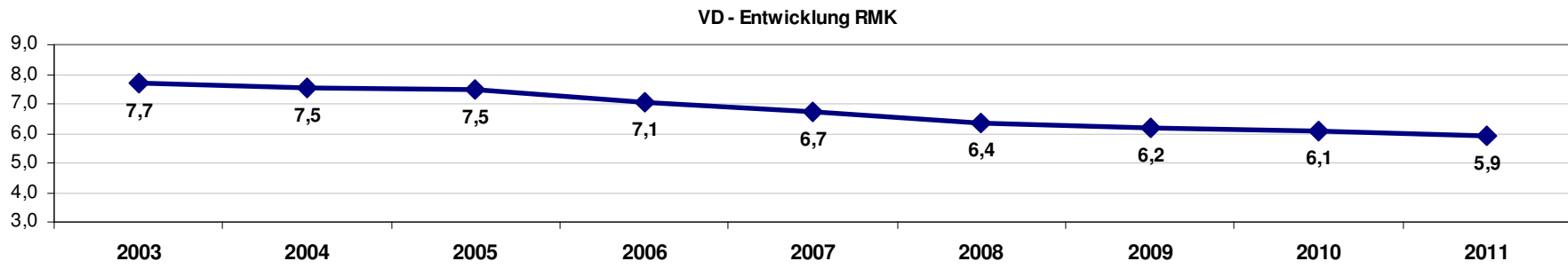
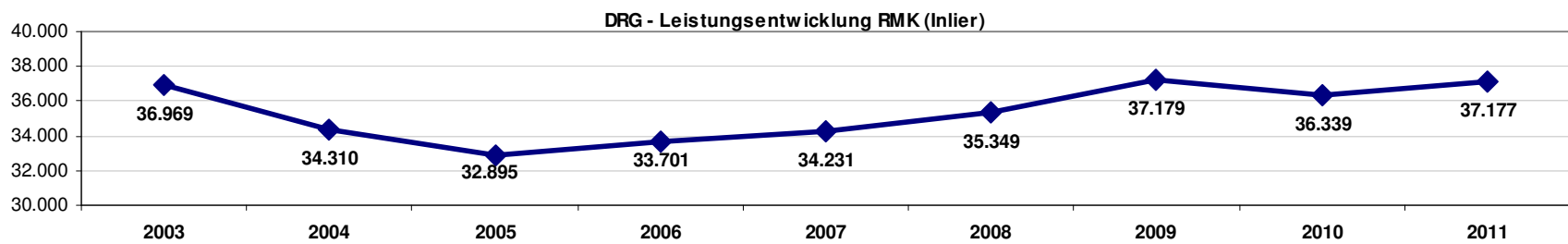


TOP 2

Bericht zur betrieblichen Entwicklung der RMK

- öffentlich -

Leistungsentwicklung RMK-Gesamt



DRG-Entwicklung

□ DRG-Entwicklung (Inlier)

	<u>2010</u>	<u>2011</u>	<u>Diff.</u>
■ Backnang	9.064	9.068	+ 4
■ Schorndorf	10.925	10.779	- 146
■ Waiblingen	16.275	17.330	+ 1.055
■ Gesamt	36.264	37.177	+ 913

BK: starker Zuwachs INN; Zuwachs UCH, Rückgang Frauenkl.

SD: starker Zuwachs INN, starker Rückgang Frauenklinik

WN: Zuwächse UCH, INN, PÄD, starke zuw. Kard.+Frauenkl.

CMI-Entwicklung

□ CMI-Entwicklung (Inlier)

	<u>2010</u>	<u>2011</u>	<u>Diff.</u>
■ Backnang	0,955	0,975	+0,020
■ Schorndorf	0,983	0,970	-0,013
■ Waiblingen	0,863	0,851	-0,012
■ Gesamt	0,922	0,916	-0,006

BK: Zuwächse INN; starke Zuwächse in Frauenklinik

SD: Rückgänge in UCH und INN

WN: Zuwächse Kard., Frauenkl., Rückg. ACH, UCH, PÄD

VK-Entwicklung

□ VK-Entwicklung

	<u>2010</u>	<u>2011</u>	<u>Diff.</u>
■ Backnang	420	400	- 20
■ Schorndorf	445	440	- 5
■ Waiblingen	563	573	+ 10
■ Gesamt:	1.428	1.413	- 15

BK: Versetzungen FD und Pflegedienst (-17 VK) nach WN u. SD durch Schließung Geburtshilfe

SD: Rückgang in der Pflege (-10 VK)

WN: Zuwächse im ÄD, FD, MTD; Rückgang im Pflegedienst