

Berufliche Schulen des Rems-Murr-Kreises



Schülerzahlen – Entwicklung

Von 10.919 Schülern im Jahr 2008/09 auf 10.974 Schüler im Jahr 2009/10


Zunahme um 55 Schüler oder 0,5 %

Geringe Abnahme in der Teilzeitschule der Gewerblichen und Kaufmännischen Schulen

Berufliche Schulen

Schuljahr 2009/2010	BK	WN	SO	Gesamt	BK	WN	SO	Gesamt
Stand Oktober 2009					%	%	%	%
Gewerbliche Schulen								
Berufsschüler	850	1108	1882	3840				
1BFHET	17	0	0	17				
Meisterschule/Fachschule (2-j.TZ)	40	0	17	57				
3BKR	21	0	0	21				
Fachschulen TZ	0	102	0	102				
Teilzeitschüler	928	1210	1899	4037				
Teilzeitschüler Vorjahr	932	1204	1930	4066				
Teilzeitschüler : 2,5	371	484	759	1614				
1jährige BFS	130	133	98	361				
2jährige BFS	84	74	91	249				
Berufliches Gymnasium TG	238	269	142	649				
BVJ	21	27	24	72				
BEJ	41	53	42	136				
Berufskolleg	0	90	157	247				
Technikerschule	47	0	0	47				
Vollzeitschüler	561	646	554	1761				
Vollzeitschüler Vorjahr	526	624	583	1733				
Gesamt GS	1489	1856	2453	5798	25,7%	32,0%	42,3%	52,8%
Gesamt GS Vorjahr	1458	1828	2513	5799	25,1%	31,5%	43,3%	53,1%
Gesamt GS (veredelt)	932	1130	1313	3375	27,6%	33,5%	38,9%	47,0%

Berufliche Schulen

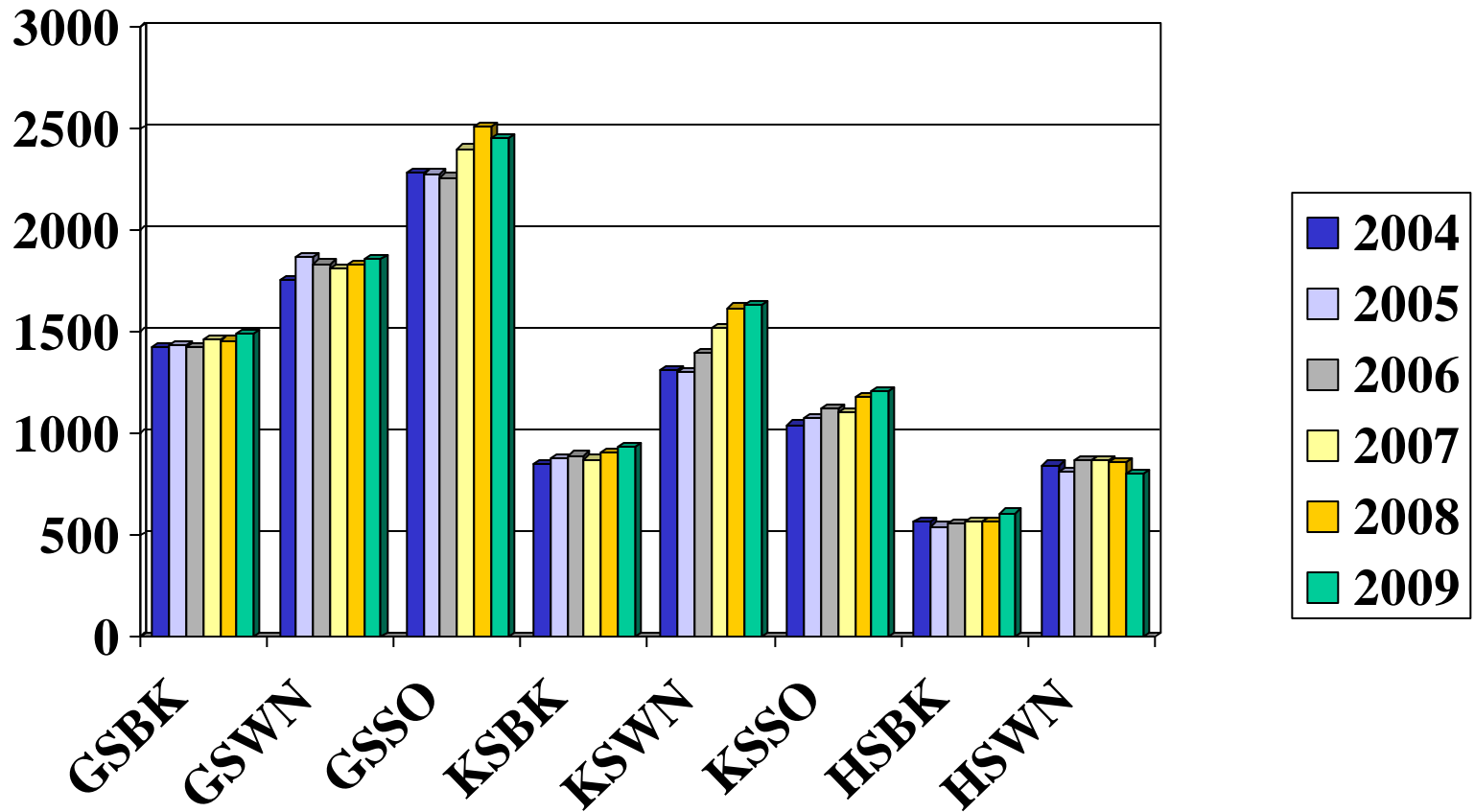



Kaufmännische Schule								
Berufsschule	285	1134	330	1749				
Telekolleg	0	0	0	0				
Teilzeitschüler	285	1134	330	1749				
Teilzeitschüler Vorjahr	269	1152	330	1751				
Teilzeitschüler : 2,5	114	453	132	699				
BVJ	0	0	18	18				
BEJ	10	20	57	87				
2j. BFS BH/FH/FP	17	0	0	17				
2j. BFS /WS	112	111	171	394				
2j.BK Wi.Fremdspr.+Wi.-Informat.	0	0	167	167				
Berufskolleg I + II	186	53	179	418				
Berufliches Gymnasium WG	300	312	285	897				
1j. Berufskolleg zur FHR	22	0	0	22				
Vollzeitschüler	647	496	877	2020				
Vollzeitschüler Vorjahr	634	467	847	1948				
Gesamt KS	932	1630	1207	3769	24,7%	43,2%	32,0%	34,3%
Gesamt KS Vorjahr	903	1619	1177	3699	24,4%	43,8%	31,8%	33,9%
Gesamt KS (veredelt)	761	949	1009	2719	28,0%	34,9%	37,1%	37,9%

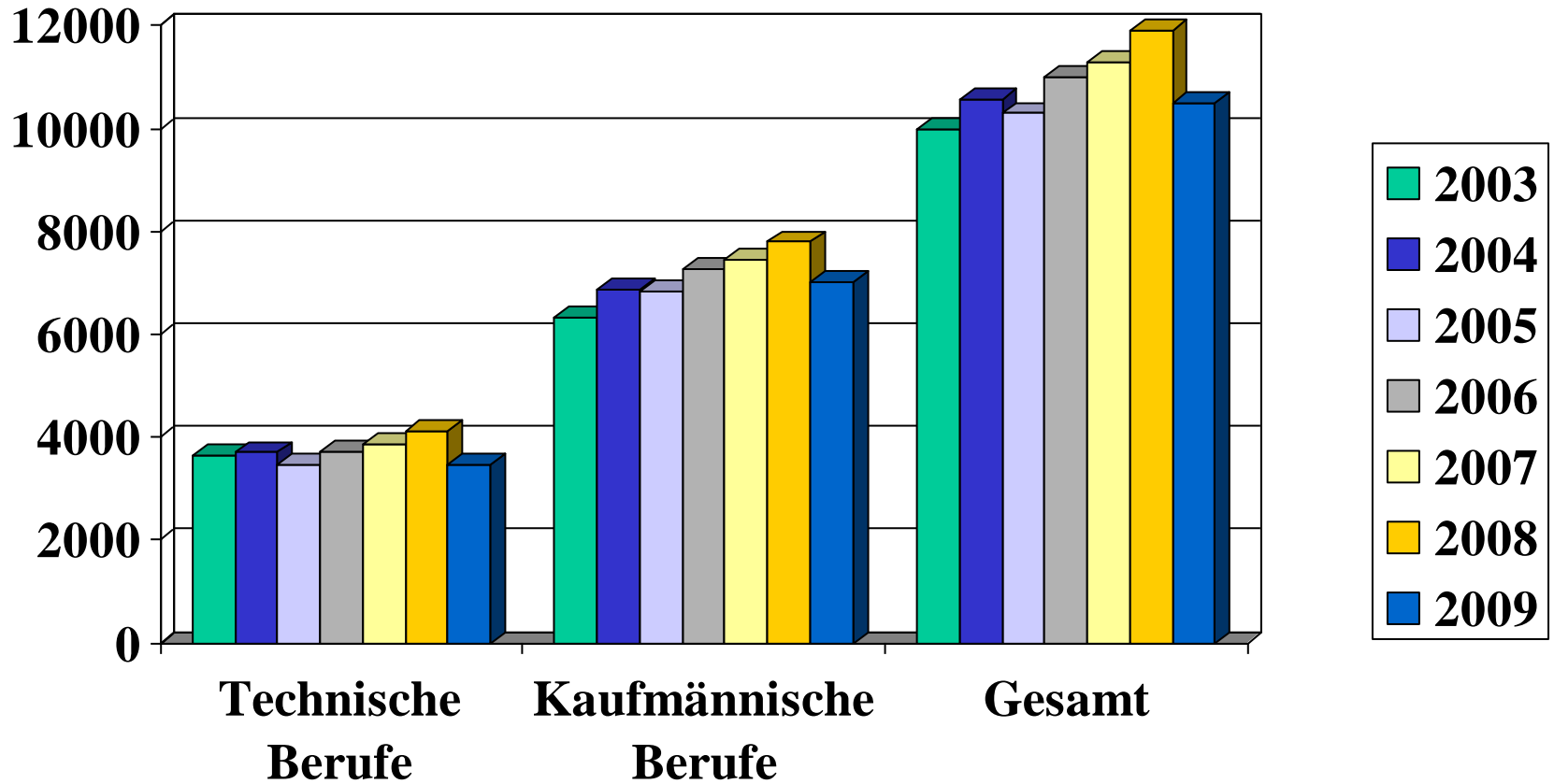

Berufliche Schulen

Hauswirtschaftliche Schulen								
Berufsschule	51	197	0	248				
1j. BFS f. Sozialpflege/Altenpflege	0	38	0	38				
2j. FHAPT	0	33	0	33				
2BF	90	0	0	90				
1j. BK Fachr. Soziales	0	45	0	45				
3j. BFS f Altenpflege	0	81	0	81				
Teilzeitschüler	141	394	0	535				
Teilzeitschüler Vorjahr	83	428	0	511				
Teilzeitschüler : 2,5	56	158	0	214				
1j BFS	21	0	0	21				
1j. SBFS	0	13	0	13				
2j. BFS	134	123	0	257				
2j. BFS f. Kinderpflege	57	0	0	57				
BK f. Sozialpädagogik I + II	57	0	0	57				
Berufl. Gymnasium EG	0	178	0	178				
BVJ	18	13	0	31				
BEJ	53	55	0	108				
Berufskolleg 1-jährig	128	22	0	150				
Berufsaufbauschule	0	0	0	0				
Vollzeitschüler	468	404	0	872				
Vollzeitschüler Vorjahr	480	430	0	910				
Gesamt HWS	609	798	0	1407	43,3%	56,7%	0,0%	12,8%
Gesamt HWS Vorjahr	563	858	0	1421	39,6%	60,4%	0,0%	13,0%
Gesamt HWS (veredelt)	524	562	0	1086	48,3%	51,7%	0,0%	15,1%
Gesamtsumme Schüler	3030	4284	3660	10974	27,6%	39,0%	33,4%	
Gesamtsumme Schüler Vorjahr	2924	4305	3690	10919	26,8%	39,4%	33,8%	
Gesamtsumme Schüler (veredelt)	2217	2641	2322	7180	30,9%	36,8%	32,3%	
Teilzeitschüler Gesamtsumme:								
	1354	2738	2229	6321				
Vollzeitschüler Gesamtsumme:								
	1676	1546	1431	4653				

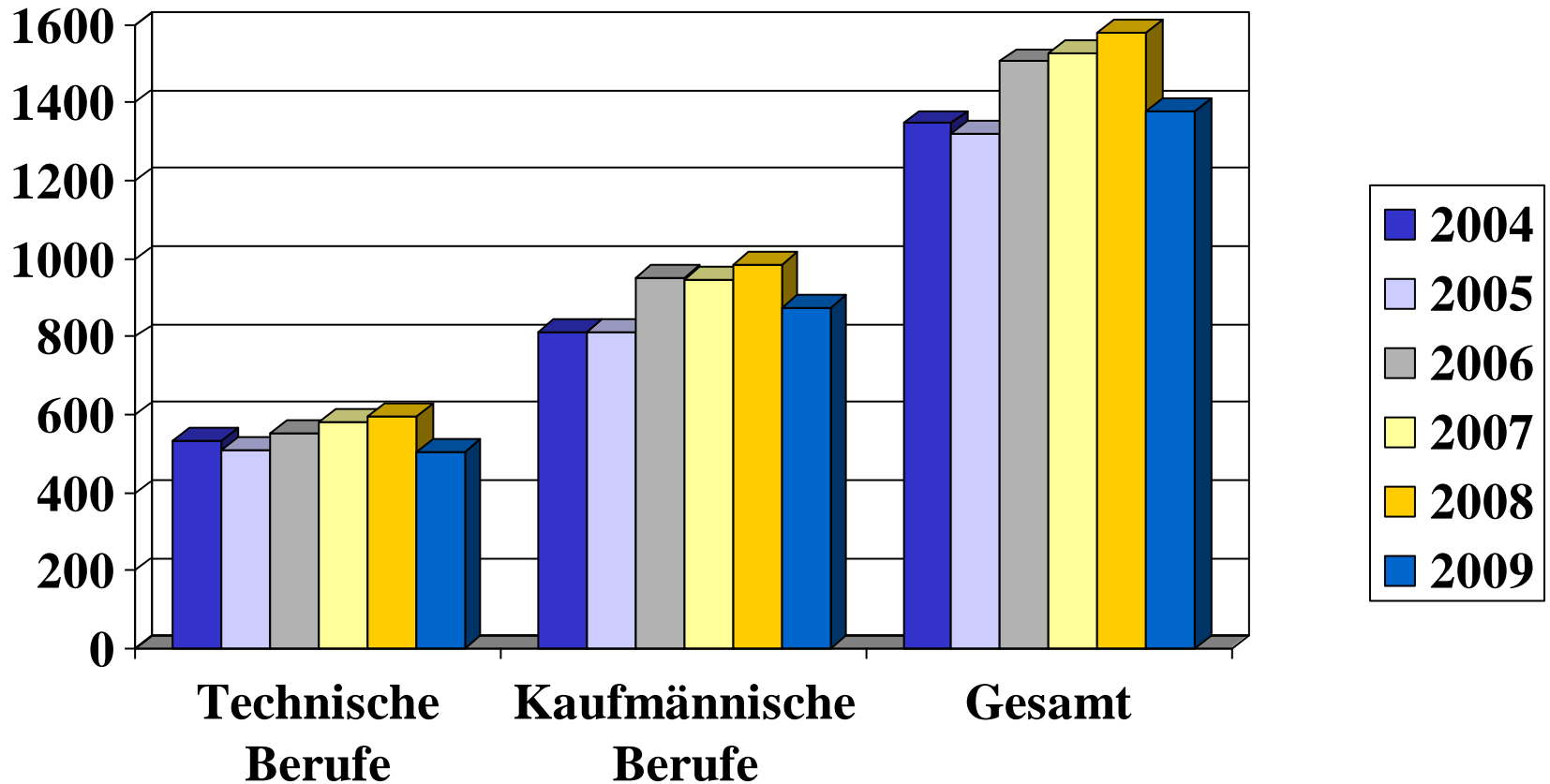
Berufliche Schulen des Rems-Murr-Kreises



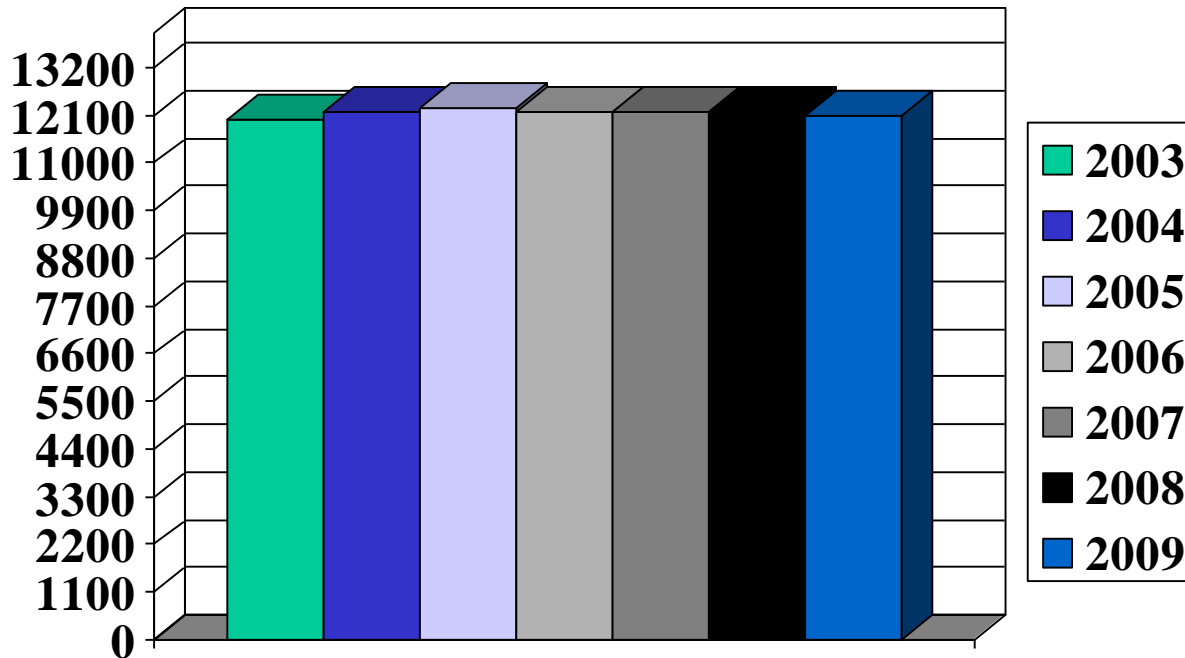
Ausbildungsverhältnisse IHK Region Stuttgart



Ausbildungsverhältnisse IHK BK Rems-Murr



Ausbildungsverhältnisse HK Region Stuttgart



EQJ Einstiegsqualifizierung Jugendlicher bis 25

	Schuljahr:	2008	2009
Abgeschlossene Verträge:	IHK	130	124
	HK	30	22
	<u>Sonstige</u>	<u>1</u>	<u>0</u>
Insgesamt		161	146
In die Berufsschule gehen zur Zeit:		49	55

Berufliche Schulen des Rems-Murr-Kreises



Berufsvorbereitungsjahr / Berufseinstiegsjahr

Schülerzahlen 04/05: **461**, 05/06: **422** 06/07: **479**, 07/08: **448**, 08/09: **408**,
09/10: **420**

Staatliche Schulen im Rems-Murr-Kreis

Schuljahr	06/07	07/08	08/09	09/10
BVJ	357	109	67	54
BVJ TQ	26	8	0	0
BVJ Koop	83	64	48	35
BEJ	13	267	293	331
Insgesamt	479	448	408	420

Schülerverhalten verschlechtert sich sehr. Hier ist Schulsozialarbeit dringend erforderlich.

Berufliche Schulen des Rems-Murr-Kreises



Ausblick 2010/2011

Anmeldung Berufliche Gymnasien

Gleichbleibende Anmeldezahlen bei den BG


	2010	2009
Bewerber 1. Priorität	1205	1146
Nach Abgleich	1081	1057

Anmeldung Berufskollegs

Hoher Bewerberüberhang (Technik: 315 Bewerber auf 90 Schulplätze)

Folge: Abwanderung an Privatschulen

Berufliche Schulen des Rems-Murr-Kreises



Vielen Dank für Ihre Aufmerksamkeit